


Butoir de quai lame ressort acier à absorption caoutchouc



● Retour d'appui sur le quai
(évite l'accrochage lors
de la descente du camion)

● lame d'acier "ressort"
(revient à sa forme d'origine après le choc)

● Assemblage par vulcanisation
(indécollable)

● Faible épaisseur
(meilleur appui de la lèvre du niveleur
à l'intérieur du camion)

De conception **robuste**,
son aspect austère **incite**
les chauffeurs à un accostage
"en douceur".

● Trous asymétriques
(meilleure fixation sur le béton)

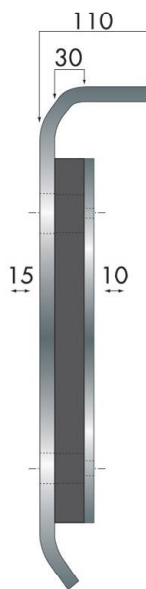
● Maintien par goujon ou par soudure
(fixation en fonction du quai)

AVANTAGE ! + de sécurité


LE PLUS... économique
et performant

ACCESSOIRES

- plaque de surépaisseur
- fixation par goujons (fournis)



Butoir Gauche



Butoir Droit

Poids 10 kg

Concepteur
d'équipements
de quai

Développement
et fabrication



23, rue du Tramway - 87290 ST-SORNIN-LEULAC
Tél : 0 555 760 760 - Fax : 05 55 76 06 06
www.calematic.com - calematic@wanadoo.fr



Cale



Réhausseur



Butée



Barrière



Guide roue



Ingénierie